

# CATÁLOGO DE PUERTAS

**SCHWARTZVRENA**

MATERIALIZAMOS TU CRECIMIENTO



REPRESENTANTES EXCLUSIVOS EN BOLIVIA DE:



## PRESTIGE CEDRO

### CARACTERÍSTICAS:

#### Medidas:

Anchos estándares: 65, 75, 85 y 95 cm.  
Espesor estándar: 40mm.  
Altura: 2.07 m.

Ajuste Máximo: Se puede cepillar hasta 10mm por lado.  
Diseño: Modelo clásico y elegante, con textura similar a madera.

#### Superficie:

Tablero HDF pre-formado de alta resistencia texturizado, teñido color Cedro y textura de madera.

### RECOMENDACIONES:

#### Tipos de Acabados:

Laca piroxilina, látex, óleos, barniz y poliuretanos.

#### Almacenamiento:

No retirar la bolsa que protege la puerta hasta el momento de la almacenarlas en lugares secos, bajo techo sin contacto directo con el sol o lluvia. Colocar las puertas de forma horizontal y a 200mm del piso.



## OPERA BLANCA

### CARACTERÍSTICAS:

#### Medidas:

Anchos estándares: 65, 75, 85 y 95 cm.  
Espesor estándar: 40mm.  
Altura: 2.07 m.

Ajuste Máximo: Se puede cepillar hasta 5mm por lado.  
Diseño: Modelo lineal, minimalista y moderno.

#### Superficie:

Tablero HDF de alta resistencia con Base Blanca.


### RECOMENDACIONES:

#### Tipos de Acabados:

Laca piroxilina, barniz, poliuretanos.

#### Almacenamiento:

No retirar la bolsa que protege la puerta hasta el momento de la almacenarlas en lugares secos, bajo techo sin contacto directo con el sol o lluvia. Colocar las puertas de forma horizontal y a 200mm del piso.



## MILANO SAPELLI

### CARACTERÍSTICAS:

#### Medidas:

Anchos estándares: 65, 75, 85 y 95 cm.  
Espesor estándar: 40 mm  
Altura: 2.07 m

Ajuste máximo: Se puede cepillar hasta 5mm por lado.  
Diseño: Modelo lineal, minimalista y moderno.

#### Superficie:

Tableros HDF enchapados en madera nativa Sapelli, el cual le da mayor resistencia a la puerta y mayor resistencia a la absorción de humedad que otros tableros.

### RECOMENDACIÓN:

#### Almacenamiento:

No retirar la bolsa que protege la puerta hasta el momento de la almacenarlas en lugares secos, bajo techo sin contacto directo con el sol o lluvia. Colocar las puertas de forma horizontal y a 200mm del piso.



## DECOR OKUME

### CARACTERÍSTICAS:

#### Medidas:

Anchos estándares: 65, 75, 85 y 95 cm.  
Espesor estándar: 40mm.  
Altura: 2.07 m.

Ajuste Máximo: Se puede cepillar hasta 5mm por lado.  
Diseño: Modelo minimalista, moderno, elaborado con superficie de madera natural.

#### Superficie:

Tablero de madera tropical Okume natural, superficie suave.

### RECOMENDACIONES:

#### Tipos de Acabados:

Laca piroxilina, aceites para madera.

#### Almacenamiento:

No retirar la bolsa que protege la puerta hasta el momento de la almacenarlas en lugares secos, bajo techo sin contacto directo con el sol o lluvia. Colocar las puertas de forma horizontal y a 200mm del piso.



## KALA SAPELLI PREMOLDEADA

### CARACTERÍSTICAS:

#### Medidas:

Anchos estándares: 65, 75, 85 y 95 cm.  
Espesor estándar: 40mm.  
Altura: 2.07 m.

Ajuste Máximo: Se puede cepillar hasta 5mm por lado.  
Diseño: Modelo lineal, minimalista y moderno.

#### Superficie:

Tableros HDF premoldeados enchapado en madera nativa sapelli, el cual le da mayor resistencia a la puerta y mayor resistencia a la absorción de tableros.

### RECOMENDAMOS LO SIGUIENTE:

#### Tipos de Acabados:

Laca piroxilina, barniz, poliuretanos.

#### Almacenamiento:

No retirar la bolsa que protege la puerta hasta el momento de almacenarlas en lugares secos, bajo techo sin contacto directo con el sol o lluvia. Colocar las puertas de forma horizontal y a 200mm del piso.



## SENEGAL ROBLE ROJO

### CARACTERÍSTICAS:

#### Medidas:

Anchos estándares: 65, 75, 85 y 95 cm.  
Espesor estándar: 40mm.  
Altura: 2.07 m.

Ajuste Máximo: Se puede cepillar hasta 5mm por lado.  
Diseño: Moderno y elegante.

#### Superficie:

2 tableros de HDF (ruteados lineales horizontales) enchapados ROBLE ROJO, el cual le da mayor resistencia a la puerta y mayor resistencia a la absorción de humedad que otros tableros.


### RECOMENDACIONES:

#### Tipos de Acabados:

Laca piroxilina, látex, óleos, barniz y poliuretanos.

#### Almacenamiento:

No retirar la bolsa que protege la puerta hasta el momento de la almacenarlas en lugares secos, bajo techo sin contacto directo con el sol o lluvia. Colocar las puertas de forma horizontal y a 200mm del piso.



## MEDITERRÁNEA KIT

### CARACTERÍSTICAS:

#### Medidas:

Anchos estándares: 75, 85 y 95 cm.  
Espesor estándar: 40mm.  
Altura: 2.07 m.

Diseño: Modelo lineal, minimalista y moderno.

#### Superficie:

2 tableros de HDF (cinco ruteados lineales horizontales), el cual le da mayor resistencia a la puerta y mayor resistencia a la absorción de humedad que otros tableros.

Para anchos de 850 mm, cuenta con refuerzos especiales que otorgan mayor robustez a la puerta.


### RECOMENDAMOS LO SIGUIENTE:

#### Tipos de Acabados:

Laca piroxilina, poliuretanos.

#### Almacenamiento:

No retirar la bolsa que protege la puerta hasta el momento de la instalación, almacenarlas por 7 días en la zona donde será instalada para su aclimatación y en lugares secos, bajo techo sin contacto directo con el sol o lluvia. Colocar las puertas de forma horizontal y a 200mm del piso.



KIT INCLUDE:  
Puerta



Marco Blanco Jamba blanca

## PUERTAS DE USO INTERIOR PRINCIPAL



### ZADAR SAPELLI

#### CARACTERÍSTICAS:

##### Medidas:

Ancho estándar: 95 cm.  
Espesor estándar: 40mm.  
Altura: 2.07 m.  
Ajuste Máximo: Se puede cepillar hasta 5mm por lado.  
Diseño: Modelo lineal, minimalista y moderno.

##### Superficie:

Tableros HDF premoldeados enchapado en madera nativa sapelli, le da mayor resistencia a la puerta y mayor resistencia a la absorción de tableros.

#### RECOMENDACIONES:

##### Tipos de Acabados:

Laca piroxilina, Barniz, Poliuretanos.

##### Almacenamiento:

No retirar la bolsa que protege la puerta hasta el momento de la instalación, almacenarlas en lugares secos, bajo techo sin contacto directo con el sol o lluvia. Colocar las puertas de forma horizontal y a 200mm del piso.

## PUERTAS METÁLICAS



### TAHOMA

#### CARACTERÍSTICAS:

##### Medidas:

Anchos estándares: 95 cm.  
Espesor estándar: 45 mm.  
Altura: 2.07 m.

##### Superficie:

Tableros metálicos compuesta por un bastidor de madera pino, relleno polietileno y planchas metálicas decorativas según modelo.

##### Certificado:

La puerta cumple con la norma ISO9001.

#### RECOMENDACIÓN:

##### Almacenamiento:

No retirar la bolsa que protege la puerta hasta el momento de la instalación. Colocar las puertas de forma horizontal y a 20cm del piso.

## PUERTAS DE USO EXTERIOR



### TALARA - FORESTA PUERTA DE INGENIERÍA SÓLIDA

#### CARACTERÍSTICAS:

##### Medidas:

Anchos estándares: 95 cm.  
Espesor estándar: 45mm.  
Altura: 2.07 m.  
Ajuste Máximo: Se puede cepillar hasta 10mm por lado.

##### Superficie:

Tableros de madera Machihembrada de pino finger joint selecto. Preparada para las dilataciones por cambios de clima.


#### RECOMENDACIONES:

##### Tipos de Acabados:

Laca piroxilina, Barniz, Poliuretanos.

##### Almacenamiento:

No retirar la bolsa que protege la puerta hasta el momento de la instalación, almacenarlas por 7 días en la zona donde será instalada para su aclimatación y en lugares secos, bajo techo sin contacto directo con el sol o lluvia.



### MEDITERRÁNEA

#### CARACTERÍSTICAS:

##### Medidas:

Anchos estándares: 65 y 85 cm.  
Espesor estándar: 45mm.  
Altura: 2.07 m.

##### Superficie:

Tableros metálicos compuestos por un bastidor de madera pino, relleno polietileno y planchas metálicas decorativas según modelo.

##### Certificado:

La puerta cumple con la norma ISO9001.

#### RECOMENDAMOS LO SIGUIENTE:

##### Almacenamiento:

No retirar la bolsa que protege la puerta hasta el momento de la instalación, almacenarlas en lugares secos, bajo techo sin contacto directo con el sol o lluvia. Colocar las puertas de forma horizontal y a 20cm del piso.



### PINO BAMBU

#### CARACTERÍSTICAS:

##### Medidas:

Anchos estándares: 95 cm.  
Espesor estándar: 45mm.  
Altura: 2.07 m.  
Ajuste Máximo: Se puede cepillar hasta 10mm por lado.  
Diseño: Modelo minimalista, moderno.  
Color teñido Nogal.

##### Superficie:

Tableros machihembrados de madera pino finger joint (ambas caras machihembradas).


#### RECOMENDACIONES:

##### Tipos de Acabados:

Laca piroxilina, Barniz, Poliuretanos, siempre que garanticen resistencia al exterior.

##### Almacenamiento:

No retirar la bolsa que protege la puerta hasta el momento de la instalación, almacenarlas por 7 días en la zona donde será instalada para su aclimatación y en lugares secos, bajo techo sin contacto directo con el sol o lluvia. Colocar las puertas de forma horizontal y a 20cm del piso.



### CORTA FUEGO

#### CARACTERÍSTICAS:

##### Medidas:

Anchos estándares: 100 cm.  
Espesor estándar: 45mm.  
Altura: 2.10 m.

##### Superficie:

Tableros de acero galvanizado y prelacada en blanco RAL 9010, de espesor hasta 0.6 mm. (Calibre 25).

##### Características:

- La batiente esta formada por una puerta fabricada con dos bandejas unidas entre si y rellena mediante un panel rígido de lana de roca.
- Refuerzo perimetral interno en lamina de acero de espesor 2.5 mm. (Calibre 12)
- Film autoadhesivo de protección temporal.
- Entre bisagras lleva un pivote de seguridad que evita que se saque la puerta ó deforme por el calor.
- Material aislante interior : Lana de Roca 165 Kg/m.



## MARCOS




- Superficies lisas, excelentes para cualquier tipo de acabado.
- Mejor selección de madera y mayor estabilidad.
- Fácil de instalar y acabar.

## ZÓCALOS



- Excelente acabado y variedad de modelos.
- Libre de defectos naturales y superficies lisas.
- Fácil de instalar.

## MOLDURAS



- Decorativas, fáciles de instalar y versátiles.
- Cubre las ranuras entre la pared y el marco.
- Excelentes para cualquier tipo de acabados.

### NUESTROS SERVICIOS:

#### CORTE



#### TAPA CANTOS



#### PERFORADO



#### OPTIMIZADOR DE CORTE



### VISITA NUESTRAS AGENCIAS:

Central SCZ:  
 3er Anillo ext. entre Av. Paragua  
 y Canal Cotoca #3500  
 Telf.: 346 6642

Sucursal SCZ:  
 Av. Santos Dumont  
 entre 5to y 6to Anillo #5351  
 Telf.: 326 6919

Sucursal Cochabamba:  
 Av. Blanco Galindo km 6.5  
 Telf.: 466 6657

Sucursal El Alto:  
 Av. Juan Pablo II  
 frente al Polideportivo  
 Telf.: 760 00740